


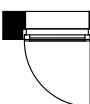
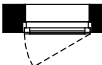
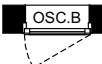





NOTA: Des modifications sont susceptibles d'être apportées à ce plan en fonction des nécessités techniques, administratives ou commerciales de la réalisation tant en ce qui concerne les dimensions libres que les réseaux divers, les appareillages sanitaires et électriques (mobilier et électroménager non fournis). Les surfaces indiquées sont approximatives. Les retombées, soffites, faux-plafonds, hauteurs de seuils et d'allèges ainsi que l'emplacement des équipements sont figurés à titre indicatif et ne sont pas exhaustifs.

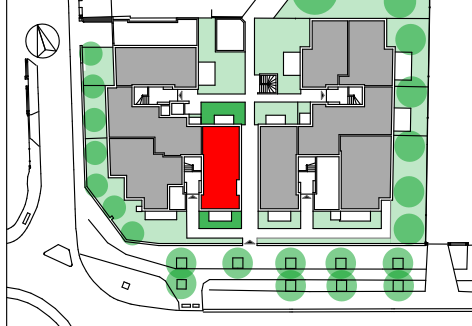
Légende

-  Entrée
-  Soffite
-  Placard
-  Porte-fenêtre battante
-  Fenêtre battante
-  Fenêtre oscillo battante
-  Volet roulant (coffre)
-  Tableau électrique
- Emplacements
 - LL Lave-linge
 - LV Lave-vaisselle
 - C Cuisson
 - R Réfrigérateur



S.C.C.V. COLOMBE HARDELET
59, avenue Carnot
94507 Champigny-sur-Marne Cedex

RESIDENCE COLOMBE HARDELET
4 et 6, avenue Colombe Hardelet
1, avenue Salvador Allende
94500 Champigny-sur-Marne



LOT:	B04
TYPE:	3 PIECES
NIVEAU:	REZ-DE-CH.

Surface Habitable	
Entrée	2,68m ²
Séjour/cuisine	30,68m ²
Chambre 1	11,86m ²
Chambre 2	9,27m ²
Salle de bains	4,62m ²
Wc	2,09m ²
Dégagement	2,24m ²
Total surface habitable	63,44m²

Surface Annexe	
Terrasses	7,58m ²
Jardins	27,63m ²
Total surface Annexe	35,21m²

Edition du 12/03/2018	Indice 0
Série pré-commercialisation	Feuillet 2